

damit Sie sich ein Bild machen können:

## Mein System in Bildern

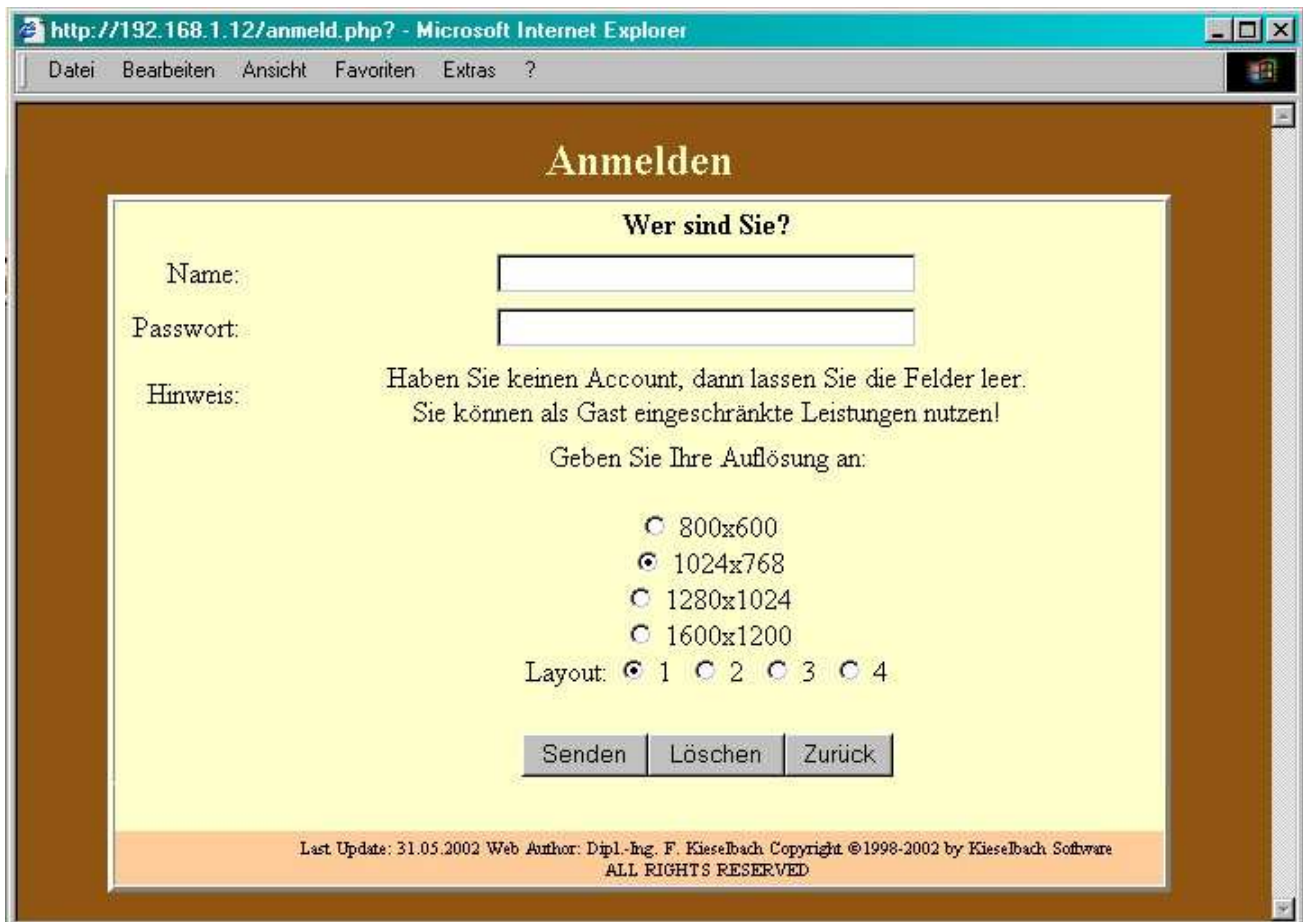
(Auswahl)

### Internet-Informationssystem

Das Internet-Informationssystem gestattet quasi alle Daten aus Mein System über das Internet bereitzustellen. Wesentliche Grundlage dafür bildet die Abfrage- und Reportbibliothek. Somit sind über 800 Reports und Abfragen standardmäßig über das Web einsehbar. Diese werden dynamisch erzeugt und Sie erhalten Just in Time Informationen und das sogar als PDF. Natürlich können über SSL-Verschlüsselung Ihre Daten vor Missbrauch geschützt werden.

#### Anmelden

Nachdem Sie die Startseite mittels Browser geöffnet haben erfolgt die Anmeldung über einen gültigen Account. Zusätzlich kann die verwendete Auflösung und das Erscheinungsbild (Farben) gewählt werden. Diese Einstellungen können während einer Sitzung natürlich geändert werden.



The screenshot shows a Microsoft Internet Explorer browser window with the address bar displaying 'http://192.168.1.12/anmeld.php?'. The browser's menu bar includes 'Datei', 'Bearbeiten', 'Ansicht', 'Favoriten', 'Extras', and '?'. The main content area has a brown background with the title 'Anmelden' in yellow. Below the title is a white box containing the text 'Wer sind Sie?' and two input fields for 'Name:' and 'Passwort:'. A 'Hinweis:' section follows, stating: 'Haben Sie keinen Account, dann lassen Sie die Felder leer. Sie können als Gast eingeschränkte Leistungen nutzen!'. Below this is a section for resolution selection: 'Geben Sie Ihre Auflösung an:' with radio buttons for '800x600', '1024x768' (selected), '1280x1024', and '1600x1200'. There are also radio buttons for 'Layout' with options '1' (selected), '2', '3', and '4'. At the bottom of the white box are three buttons: 'Senden', 'Löschen', and 'Zurück'. A footer at the very bottom of the page reads: 'Last Update: 31.05.2002 Web Author: Dipl.-Ing. F. Kieselbach Copyright ©1998-2002 by Kieselbach Software ALL RIGHTS RESERVED'.

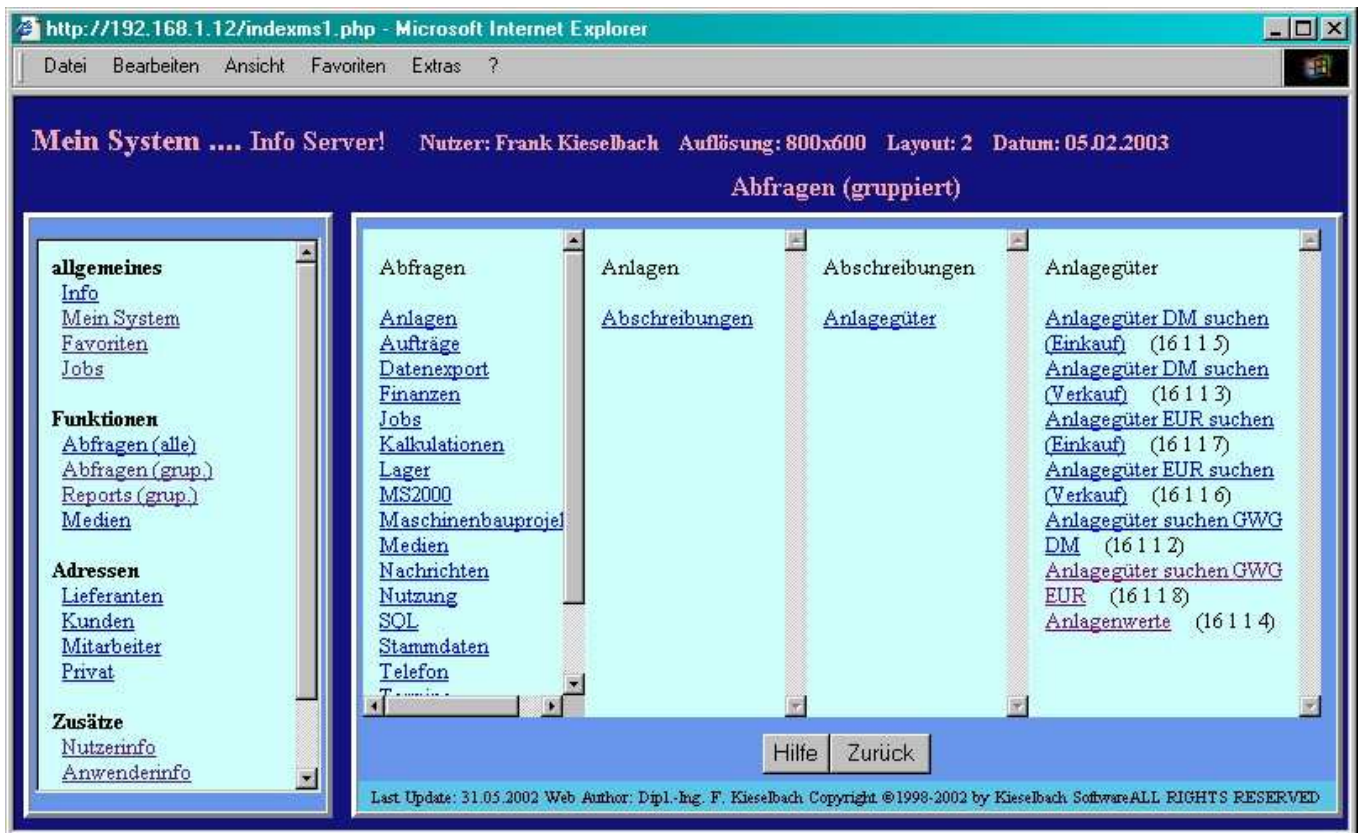
## Startseite

Nach erfolgreicher Anmeldung erscheint die Startseite. Im linken Auswahlbereich stehen die nutzbaren Funktionen zur Verfügung. Im rechten Bereich werden weitere Auswahlmöglichkeiten oder Ergebnisse angezeigt.



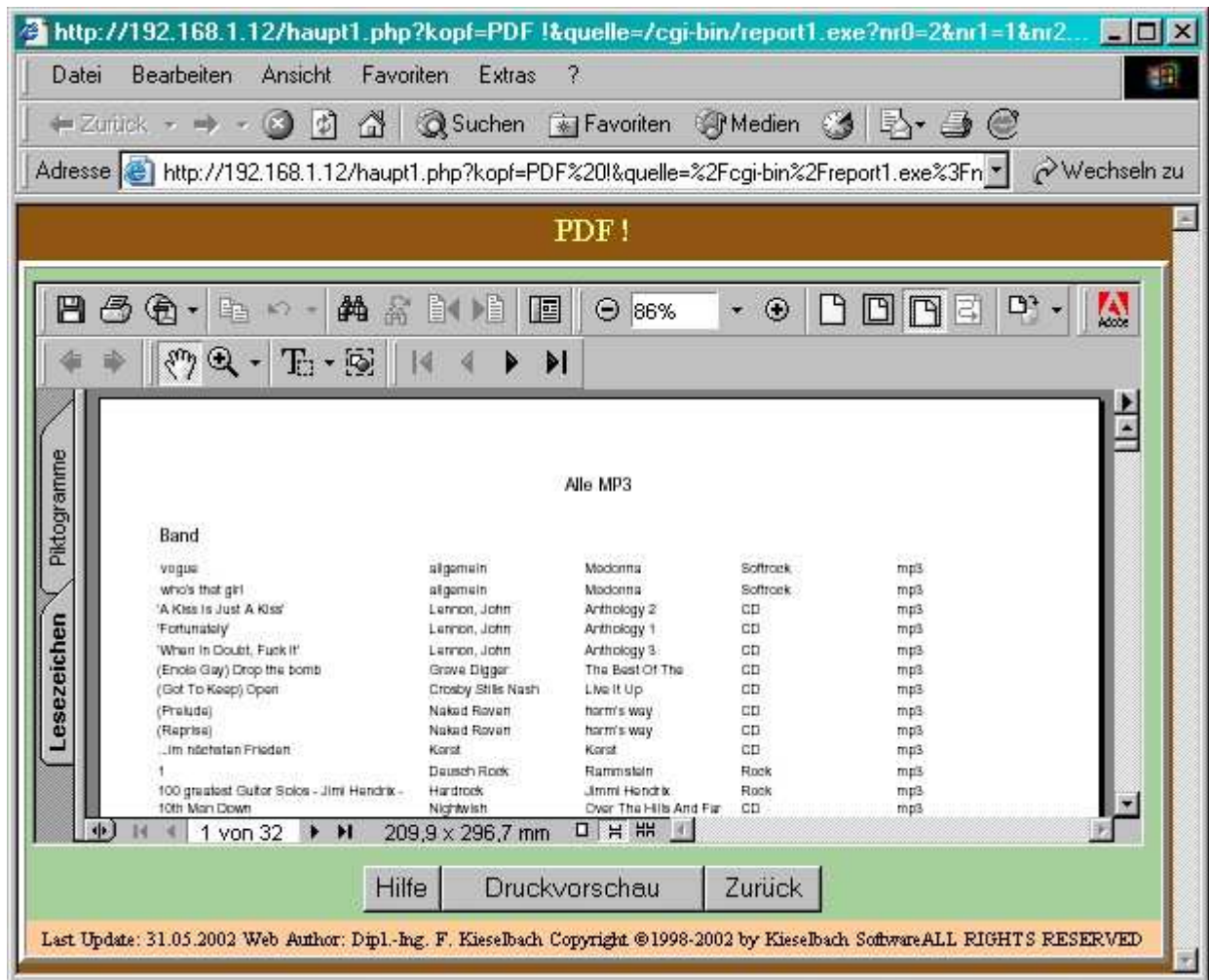
### Abfragen und Reports

Abfragen und Reports werden in dieser Struktur angezeigt. Ein Klick auf den Reportnamen und dieser wird ausgeführt und das Ergebnis angezeigt. Enthält die Abfrage oder der Report Parameter (z.B. Datum von, Datum bis) werden diese natürlich abgefragt. Dem Nutzer stehen nur die Reports zur Verfügung, für die er auch eine Berechtigung hat.



## Report

Dynamisch erzeugter Report als PDF-Ausgabe. Alternative Ausgabeformate sind RTF, XLS, TXT, CSV, usw.



### Abfrage

Einfache Abfragen werden als HTML ausgegeben. Neben dem Ergebnis werden mögliche Parameter und die Beschreibung der Abfrage angezeigt.

The screenshot shows a web browser window with the address bar containing the URL: `http://192.168.1.12/haupt1.php?kopf=SQL!&quelle=queryerg.php?q0=1&q1=16&q2=1&q3=1&...`. The browser menu bar includes 'Datei', 'Bearbeiten', 'Ansicht', 'Favoriten', 'Extras', and '?'. The main content area has a blue header with the text 'SQL!'. Below this, a light blue box contains the following information:

- Query-id: 1 16 1 1 8
- Parameter: konto = 1041
- Anlagegüter suchen GWG EUR
- ermittelt aus dem Einkauf diejenigen Positionen mit einem Einkaufswert kleiner gleich 800 DM
- Einzugeben ist das Konto, unter dem die Aufträge gebucht wurden (z.B.: Betriebsausgaben)

Below the text box is a table with the following data:

Auftrag Nr.	Pos	Datum	Artikel	Preis	Preis - Rabatt
1459	1	06.03.2002	Universal Netzteil 1000 mA	13,35	13,35
1460	1	06.03.2002	Photocube Fun	2,58	2,58

At the bottom of the page, there are three buttons: 'Hilfe', 'Druckvorschau', and 'Zurück'. The footer text reads: 'Last Update: 31.05.2002 Web Author: Dipl.-Ing. F. Kieselbach Copyright ©1998-2002 by Kieselbach Software ALL RIGHTS RESERVED'.

## Medienbibliothek

Neben der dynamischen Erzeugung von Reports gestattet das System den Zugriff auf die Medienbibliothek. Somit können alle dort gespeicherten Informationen über das Web eingesehen oder geladen werden. Ob dies nun Bilder, PDF-, DOC-, XLS-, MHT-, PPT-Dateien sind, spielt keine Rolle. Sogar MP3-Dateien können abgespielt werden.

